



Standregister oder Aufsteckregister ?

Vor- und Nachteile.

Bei Kachelöfen

Grundsätzlich sind Aufsteckregister bei Kachelöfen, weil diese hier direkt auf dem Feuerraum sitzen, etwas leistungsstärker, versottungssicherer und vor allem bequemer zu reinigen als ein Standregister.

Die Reinigung erfolgt hier meistens durch das vorhandene Kachelofenluftgitter. Hier kann der Anwender, im stehen reinschauen, reinleuchten und auch bequem und schnell reinigen.

Standregister sind, in der Regel, einfacher zu planen und einzubauen. Die Reinigung und das ist auf Dauer ja das Wichtigste, ist bei richtigen Kachelöfen allerdings etwas komplizierter zu planen.

Reinigen von oben ist bei klassischen Kachelöfen, wegen der Kachelofendecke, normalerweise nur selten möglich. So bleibt hier nur die Reinigung von unten oder an einer der beiden Schmalseiten - sofern die Schmalseite entsprechend zugänglich ist. Die Reinigung bedarf, vom Fußboden bis zum Reinigungsdeckel am Register-Boden, eine bestimmte Mindesthöhe von ca. 50 cm. Hier muss der Anwender von unten, mit einer Lampe und vielleicht noch mit einem Spiegel in die 16 Rauchgaszüge hinein schauen können. Die Reinigung erfolgt dann mit Hilfe einer Kesselbürste, (Draht-Profilbürste), mit verkürztem Siel, wahrscheinlich im liegen und von unten.

Bei Kaminöfen

Bei freistehenden Kaminöfen empfehlen wir, eine bequeme Reinigung von oben und die Rußentnahme von unten oder beides vorne an der leicht zugänglichen Schmalseite. Die Wasseranschlüsse sind dann, am Register hinten.

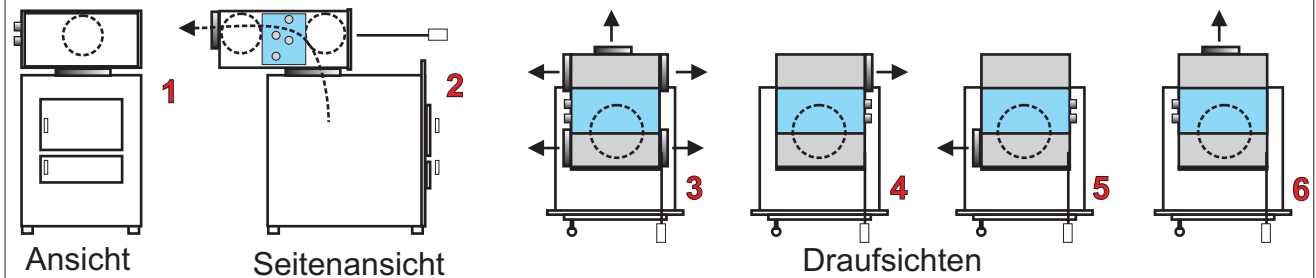
Speckstein und Grundöfen

Hier werden die passgenauen Register direkt auf den gemauerten Feuerraum aufgesetzt. Lassen Sie sich in jedem Fall von uns unverbindlich und kostenlos beraten.

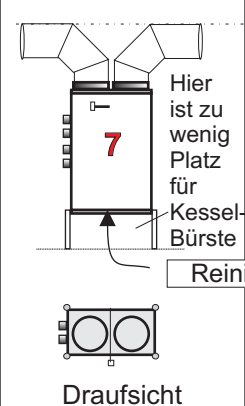
Aufsteckregister beste Lösung

Aufsteckregister wird an Stelle des Rauchrohrbogens oder noch besser an Stelle des Domes, sofern ein Dom vorhanden ist, eingesetzt.

Nur einige Beispiele: Die Rauchabgänge können an verschiedenen Stellen am Aufsteckregister angebracht werden. Siehe Pfeile. Der vorhandene Nachheizkasten sollte besser entfernt werden.

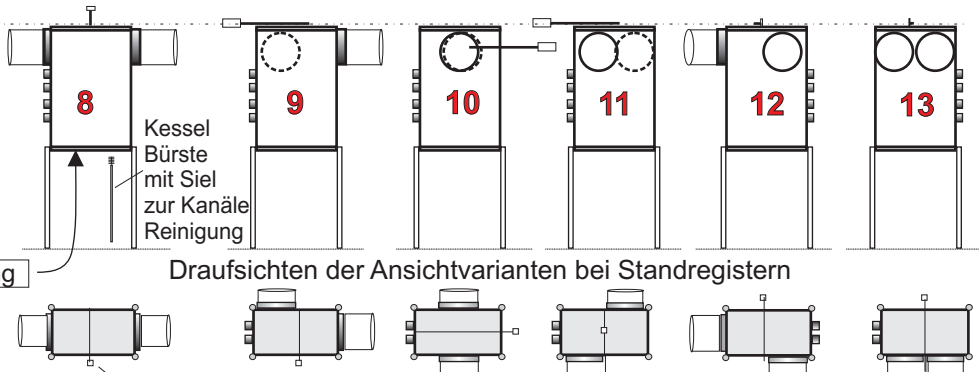


Schlechtere Lösung



Gute Lösungen: Das Register wird hoch gesetzt. Anschlüsse seitlich

Beispiele von Anschlussvarianten in der Ansicht



Die Anheizehebel können nahezu an jeder Seite und auch oben angebracht werden Rauchrohre - an einer Seite rein und an der gegenüber liegenden Seite wieder raus